

Organismo de Naciones Unidas: **PNUD Paraguay** Autorización de Financiación y Certificación de gastos

País: Paraguay
 Proyecto: 00091447 Producción de Alimentos
 Código y nombre del proy.: 00082601 Producción de Alimentos
 Funcionarios responsables: Daniel Bordon - Coordinador General
 Asociado en la ejecución: Ministerio de Agricultura y Ganadería
 Moneda: Guaraníes - PYG

Nro solicitud: 056/2018
 Tipo de solicitud:
 Transferecia Directa de efectivo
 Reembolso
 Pago Directo

PRESENTACIÓN DE INFORMACION										SOLICITUDES/AUTORIZACIONES		
Descripción de la actividad del plan de trabajo anual y duración	Codificación para el PNUD			Fuente	Saldo al 31 de diciembre del 201x	Gastos reales del proyecto	Gastos aceptados por el PNUD	Periodo y suma de la nueva solicitud correspondiente de Agosto 2018	Suma autorizada	Suma autorizada pendiente (saldo pendiente de liquidar)		
	Voucher	Cuenta	Donante								Agencia de Implementación	Actividad
Provisión de Insumos y Equipos NELSON CESAR LEIVA PAIVA/HONORARIOS PROFESIONALES DEL MES DE JUNIO PAGO FINAL SEGUN CONTRATO N° 001/2018	210260	71310	1040	2197	5	30071		14.512.410			0.000	
TOTAL								14.512.410			0.000	

CERTIFICACIÓN

Por la presente, el abajo firmante, funcionario autorizado de la institución de ejecución, certifica que: Que el/los pago/s solicitado/s no ha/n sido efectuado/s previamente, que el/los mismo/s se ajusta/n al documento del Proyecto, que el/los mismo/s están cubierto/s tanto por fondos disponibles como presupuestarios, que es/son requerido y en caso de que cualquier partida sea rechazada, se hará el reembolso correspondiente al PNUD.

Fecha de presentación: 08/08/2018

Nombre: Daniel Bordon
 Cargo: COORDINADOR GENERAL

Firma y sello:


Extensión Notaria

NOTA: El organismo de las Naciones Unidas debe completar los campos sombreados, y la contraparte debe completar los no sombreados.

PARA USO EXCLUSIVO DEL PNUD:

Aprobado por:	Fecha	Responsable	Firma
Recibido			
Archivo			
Verificado			
Aprobado I			
Aprobado Z			

SOLO PARA USO DEL UNCF/UNEP	SOLO PARA USO DEL UNFPA
Con cargo a las cuentas	Nuevo desembolso de fondos (G-D)
EVANINAM	
Total	0





Invoice

Page: 1 of 1
 Run Date: 2018-08-08
 Run Time: 15:22:58

Business Unit: PRY10
 Voucher Number: 00210260
 Voucher Style: REG
 Vendor: 0000003154
 Vendor Location: 2
 NELSON CESAR LEIVA PAIVA
 NELSONCESA-001
 DR. GABRIEL PELLON 315 CASI AZARA
 ASUNCION PRY
 00

Invoice Number: 91447-A-C-0113-11654
 Invoice Date: 2018-08-06
 Miscellaneous: 0
 Freight: 0
 VAT: 0
 Sales Tax: 0
 Invoice Total: 14512410
 Currency: PYG
 Use Tax: 0
 VAT Not on Invoice: 0

Payment Terms:
 Control Group:
 Related Voucher Number:
 Lease Number:

Voucher Line Information

Line	Item	Description	Quantity	Unit Price	Unit Of Measure	Amount	Distribution Information
1		HONORARIO MES JUNIO PAGO FINAL	0	0		14512410	Distrib # Account Amount 1 71310 14512410

[Handwritten Signature]
 [Circular Stamp: REPUBLICA DEL PARAGUAY, MINISTERIO DE ECONOMIA Y FINANZAS, DIRECCION GENERAL DE ADMINISTRACION FINANCIERA]

[Circular Stamp: REPUBLICA DEL PARAGUAY, MINISTERIO DE ECONOMIA Y FINANZAS, DIRECCION GENERAL DE ADMINISTRACION FINANCIERA, 13 ABO. 2018]

A: Proyecto 000091447 Apoyo a la producción de alimentos

De: *Nelson Cesar Leiva*

RUC o CIC: *606046-3*

SOLICITUD DE RETENCIÓN A LA FACTURA N° *001-001-0000112*


	LOCALES		INTERNACIONALES	
	PERSONAS FISICAS	PERSONAS JURIDICAS	PERSONAS FISICAS	PERSONAS JURIDICAS
RETENCION IVA 10%	<input checked="" type="checkbox"/>			
RETENCION IVA 5%				
RETENCION RENTA				
SIN RETENCION				

Favor marcar con x en el espacio que corresponda

Nombre completo del beneficiario o personal autorizado: *Nelson Cesar Leiva*

Cedula de identidad del beneficiario o personal autorizado: *606046*

Firma del beneficiario o personal autorizado:



Sello de la Empresa:

PROYECTO 91447 "APOYO AL PROGRAMA DE PRODUCCION DE ALIMENTO POR LA AGRICULTURA FAMILAR"

A: Ing. Agr. Daniel Bordón Amarilla
Coordinador General de proyecto MAG/PNUD

De: Ing. Agr. Nelson Cesar Leiva
Asesor Técnico Principal

Ref.: Informe final del 2018
Periodo de consultoría: 01-04-2018 al 30-06-2018




Fecha: 05 de julio 2018

Por este medio le remito el informe final de la consultoría N° 001/2018, enmarcado en el marco del Proyecto firmado con el PNUD 91447 "Apoyo al Programa de Producción de Alimentos por la Agricultura Familiar".

Atentamente.

MINISTERIO DE AGRICULTURA Y GANADERIA
DIRECCIÓN GENERAL DE EXTENSIÓN AGRÍCOLA
2024
Fecha: 09-07-18
Hora: 12:35
Firma: Margali Suárez
Encargada



Ing. Agr. Daniel Bordón A.
Coordinador
Dirección de Extensión Agrícola
11/07/18

**PROYECTO 91447 “APOYO AL PROGRAMA DE PRODUCCION DE ALIMENTO
POR LA AGRICULTURA FAMILIAR”**

1. INTRODUCCIÓN

En el Marco del proyecto 00091447, “Apoyo a la producción de Alimento para la Agricultura Familiar”, cuyo objetivo general es “Contribuir a la reducción de la pobreza rural y al mejoramiento de la calidad de vida de las familias de la Agricultura Familiar, mediante el fortalecimiento de su seguridad alimentaria y nutricional, el capital humano, el capital social y la dinamización de la economía local de las comunidades asistidas”, para su implementación se suscribió un documento del proyecto entre el Ministerio de Agricultura y Ganadería (MAG) y el Programa de las Naciones Unidas para el Desarrollo (PNUD) en agosto del 2014

El Proyecto se inició en octubre del 2014, ejecutándose por fase, en función de los recursos disponibles en el presupuesto del MAG, en total fueron implementadas tres fases que incluyeron ocho revisiones sustantivas.

FASE I	Años 2014 al 2016
FASE II	Año 2016
FASE III	Años 2016 a Junio 2018


En ese sentido se presenta en el informe las acciones correspondientes desde la Fase III implementada ante la necesidad de apoyar la ejecución de microproyectos productivos, ampliando la cobertura y considerando la disponibilidad de fondos por parte del gobierno que fueron acordadas entre el MAG y PNUD la ejecución, mediante las respectivas revisiones sustantivas.

2. AVANCES DE LA FASE III

Esta fase incluyó tres revisiones sustantivas las cuales se describen a continuación:

- Revisión Sustantiva N° 6, por la cual se extendieron las actividades del proyecto hasta el 31 de diciembre de 2017, donde se aumentó el presupuesto que sería financiado con un nuevo aporte del Gobierno y de esta manera se continuó apoyando a las 7000 familias con microproyectos avícolas, proveyendo pollitos para engorde con sus correspondientes alimentos balanceados.
- Revisión Sustantiva N° 7, el MAG pidió fortalecer el programa de producción y consumo de aves para las familias de los asentamientos rurales extendiéndose las actividades del proyecto hasta febrero del 2018, aumentando la cobertura a 14.000 familias adicionales localizadas en 14 departamentos de la Región Oriental del país, proveyéndoles también de pollitos parrilleros y alimentos balanceados para la etapa inicial y de crecimiento.

Revisión Sustantiva N° 8: Ante la situación de emergencia en que se encontraban las familias de la Agricultura Familiar debido a las condiciones climáticas adversas, el Gobierno ha tomado medidas especiales en el marco de un plan de emergencia para la Agricultura Familiar (Ley 5868/17). Teniendo en cuenta este contexto, el MAG y el PNUD acordaron realizar la revisión número 8 del Proyecto para ampliar la Fase III con el objetivo específico de *Ampliar el programa de fomento de la producción avícola en las familias de la agricultura familiar*, cuyo presupuesto es de USS 549.069,03, del total del proyecto que es de USS 1.174.456,23, con una meta de 15.000 familias



adicionales interesadas en trabajar este rubro, identificadas por la Dirección de Extensión Agraria(DEAg) de acuerdo con los procedimientos y criterios establecidos en su Manual establecido vigente. Considerando las metas de las tres fases el proyecto se amplía la cobertura a de familias beneficiarias a 55.672 familias.

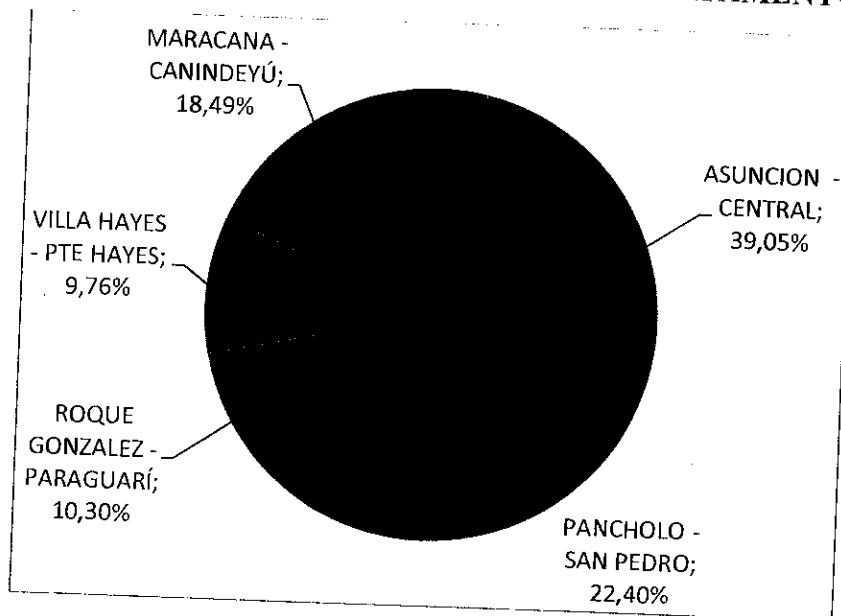
Alcances y Resultados del Proyecto

Al respecto se informa que se realizó a nivel de gabinete la verificación de los documentos que respaldan las entregas de los pollitos y balanceados a las familias beneficiarias, correspondiente al año 2017, dichas entregas fueron realizadas en cuatro (4) etapas que se mencionan a continuación:

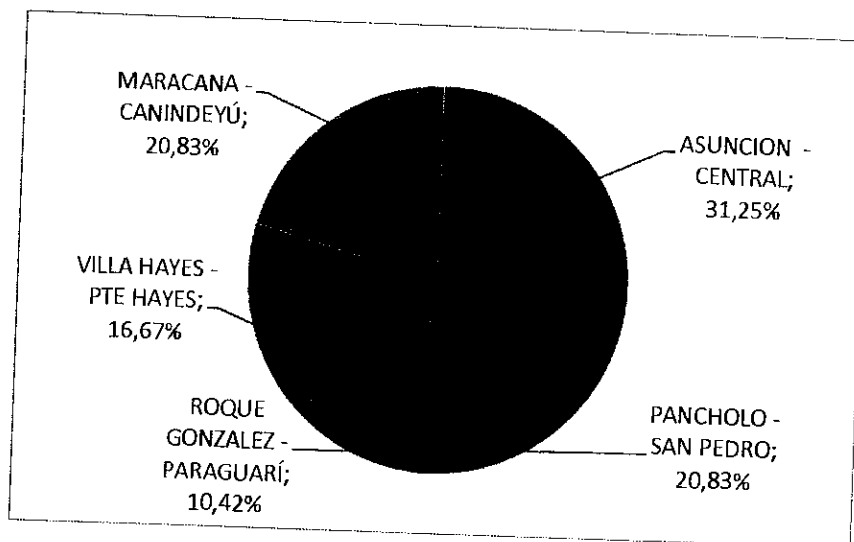
En la **primera etapa** se entregaron 48.000 pollitos, a un total de 1.844 familias beneficiadas, con un promedio de 26 pollitos por familias, en los siguientes departamentos: Central, en Canindeyú (Maracaná) en Pte. Hayes (Villa Hayes), Paraguari (Roque Gonzales), en San Pedro (Pancholo).

Gráfico 1: Primera etapa 2017. (10/02/17 AL 24/02/17)

PORCENTAJE DE BENEFICIARIOS POR DEPARTAMENTOS.



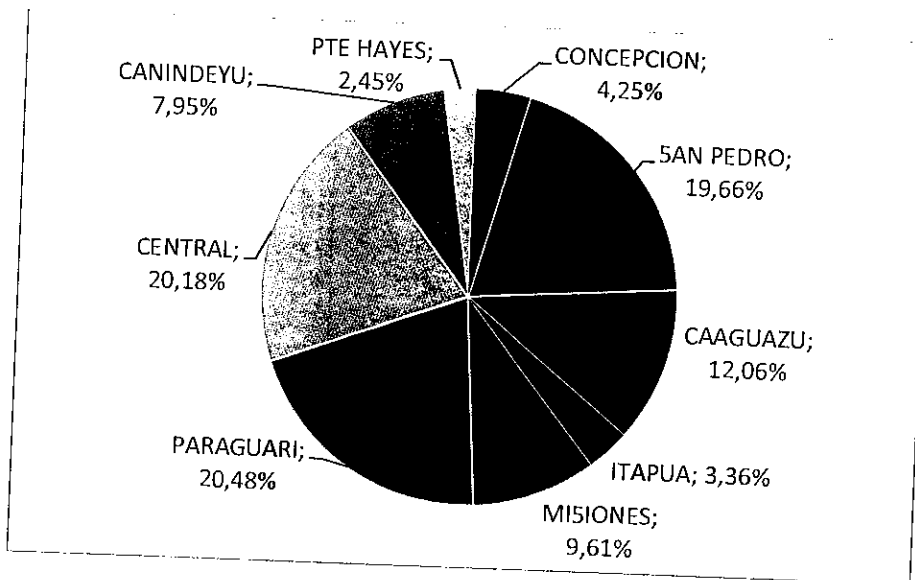
PORCENTAJE DE POLLITOS POR DEPARTAMENTOS.



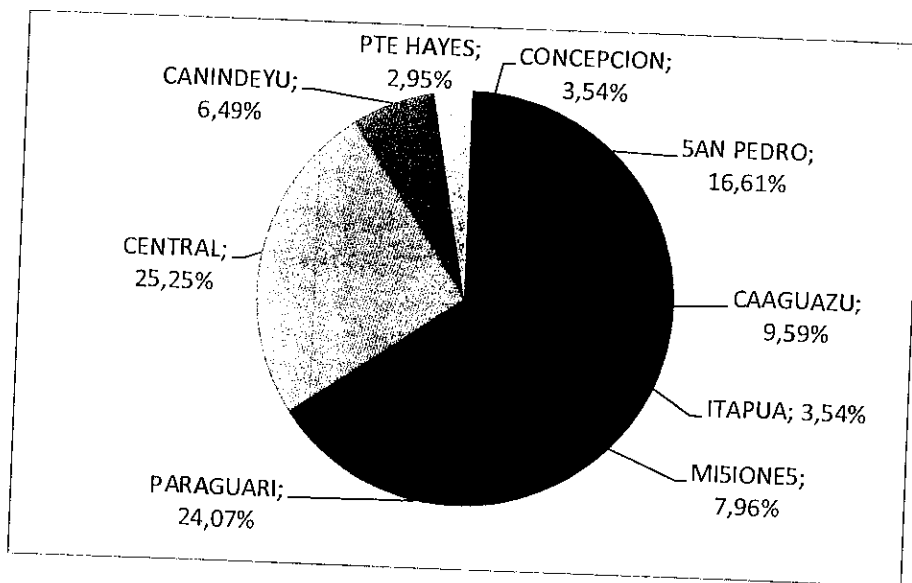
En la **segunda etapa** se entregó 339.000 pollitos con sus respectivos balanceados, a un total de 11.669 Familias, con un promedio de 29 pollitos por familias, en los departamentos de Concepción, San Pedro, Caaguazú, Itapúa, Misiones, Paraguari, Central, Canindeyú, Pte. Hayes).

Gráfico 2: Segunda etapa 2017(23/03/17 al 04/08/17)

PORCENTAJE DE BENEFICIARIOS POR DEPARTAMENTOS.



PORCENTAJE DE POLLITOS POR DEPARTAMENTOS.



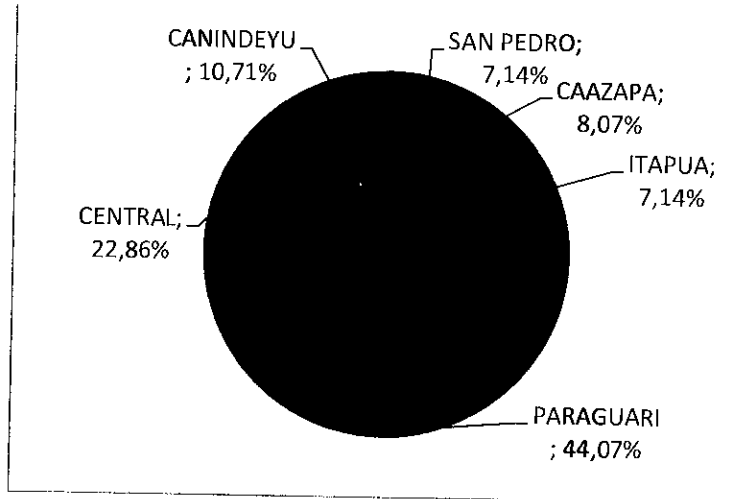
En la **tercera etapa** se entregaron 140.000 pollitos a un total de 5.600 Familias beneficiadas, con un promedio de 25 pollitos por familias, en 6 Departamentos (San Pedro, Caazapá, Itapúa, Paraguari, Central, y Canindeyú).

[Handwritten signature]

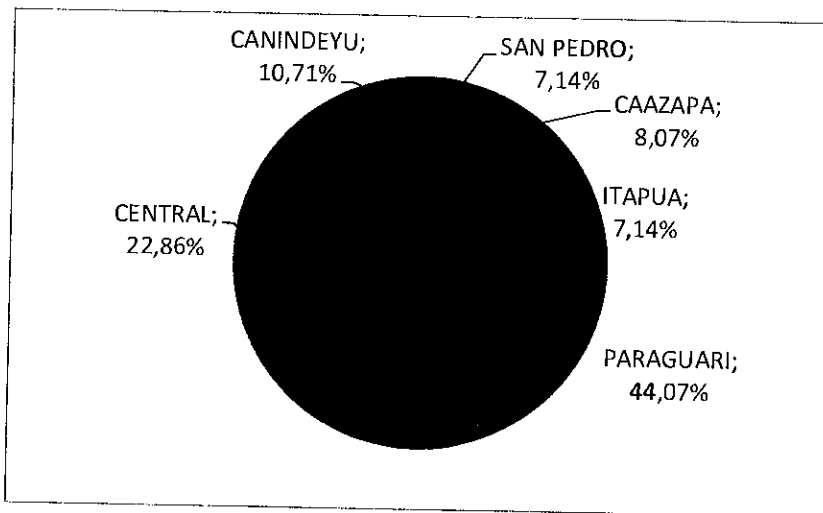
[Handwritten signature]

Gráfico 3: Tercera etapa 2017. (05/09/17 al 13/10/17)

PORCENTAJE DE BENEFICIARIOS POR DEPARTAMENTOS.




PORCENTAJE DE POLLITOS POR DEPARTAMENTOS.



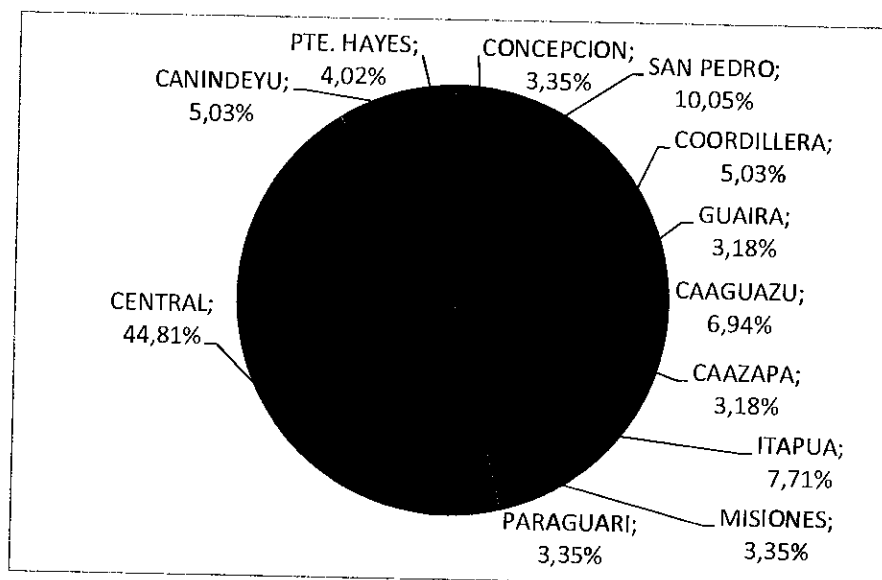
En la **cuarta etapa** se entregó 298.400 pollitos, beneficiando a 11.936 Familias con un promedio de 25 pollitos por familias, en 12 Departamentos que son: Concepción, San Pedro, Cordillera, Guaira, Caaguazú, Caazapá, Itapúa, Misiones, Paraguarí, Central, Canindeyú, Pte. Hayes.

Gráfico 4: Cuarta etapa 2017. (17/11/17 AL 13/12/17)

PORCENTAJE DE BENEFICIARIOS POR DEPARTAMENTOS.



PORCENTAJE DE POLLITOS POR DEPARTAMENTOS.



[Handwritten signature]

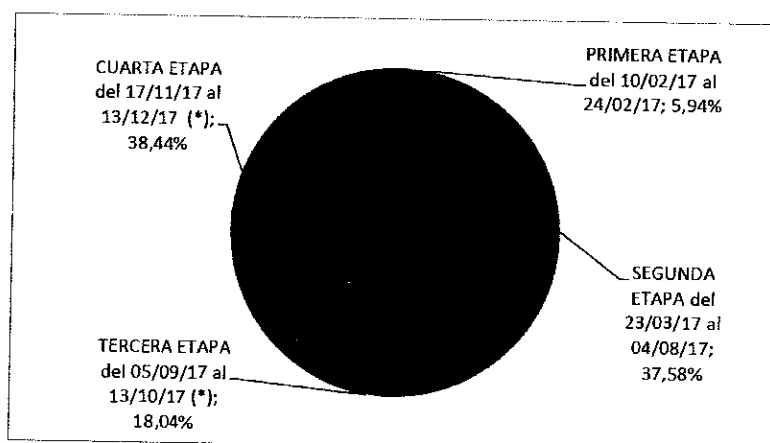
[Handwritten signature]

En el año 2017, fueron entregados 825.400 pollitos beneficiando a 31.049 familias, con un promedio de 26 pollitos por familias con su correspondiente balanceado, cumpliéndose las metas propuestas.

Estas entregas son documentadas mediante actas de entrega y recepción de bienes y actas de recepción del módulo/proyecto. Como también las planillas de inscripción del beneficiario en el Registro Nacional de Beneficiarios (RENABE) del MAG, todos estos datos se encuentran en los archivos de la Coordinación de Apoyo Técnico y enlace para las Transferencias (CATET), de la Dirección de Extensión Agraria (DEAg).

Gráfico 5: Resumen 2017

PORCENTAJE DE BENEFICIARIOS POR ETAPA DEL 2017.



Cuadro 5: RESUMEN ENTREGADO POLLITOS Y BALANCEADOS AÑO 2017

DETALLE	CANTIDAD DE BENEFICIARIOS	CANTIDAD DE AVES	CANTIDAD DE BALANCEADO
PRIMERA ETAPA del 10/02/17 al 24/02/17	1.844	48.000	-
SEGUNDA ETAPA del 23/03/17 al 04/08/17	11.669	339.000	47.560
TERCERA ETAPA del 05/09/17 al 13/10/17 (*)	5.600	140.000	14.200
CUARTA ETAPA del 17/11/17 al 13/12/17 (*)	11.936	298.400	29.842
TOTAL	31.049	825.400	91.602

(*) En estas dos etapas las cantidades podrían tener pequeñas modificaciones por ajustes en los documentos de rendición, datos proporcionados por CATET/DEAg

3. ALCANCE Y RESULTADOS DEL PROYECTO – AÑO 2018

Octava Revisión Sustantiva

A través de la Octava Revisión Sustantiva, de la fase III del proyecto tuvo una ampliación hasta el 30 de junio de 2018, donde el Programa de Fomento de la Producción Avícola, apoyó a 15.000 familias de la Agricultura Familiar, interesadas en trabajar este rubro. A cada familia se entregó, aproximadamente 20 pollitos parrillero con los alimentos balanceados para la etapa inicial (1Kg) y de crecimiento (1,5Kg) por pollito, quedando a cargo de las familias la alimentación en la etapa de terminación. Para dar cumplimiento al compromiso se adquirieron y distribuyeron 300.000 pollitos y 300.000 Kg (12.000 bolsas) de balanceado inicial y 450.000 Kg (18.000 bolsas) de balanceado de crecimiento.

En la planillase presenta la cantidad de pollitos entregados a las familias en los meses de abril, mayo, y junio/2018, donde se observa el logro de la meta establecida en la Revisión Sustantiva N° 8

Resumen de las entregas de insumos (pollitos) por mes del 2018

MES	BENEFICIARIOS	CANTIDA DE POLLITOS
Abril	4.700	94.000
Mayo	6.786	135.720
Junio	3.514	70.280
TOTAL	15.000	300.000

Elaborado con datos proporcionados por CATET/DEAg

A continuación se muestra en los gráficos el porcentaje de familias beneficiadas por departamento, por mes

Gráfico 6: Abril del 2018

PORCENTAJE DE BENEFICIARIOS POR DEPARTAMENTOS EN EL MES DE ABRIL DEL 2018.

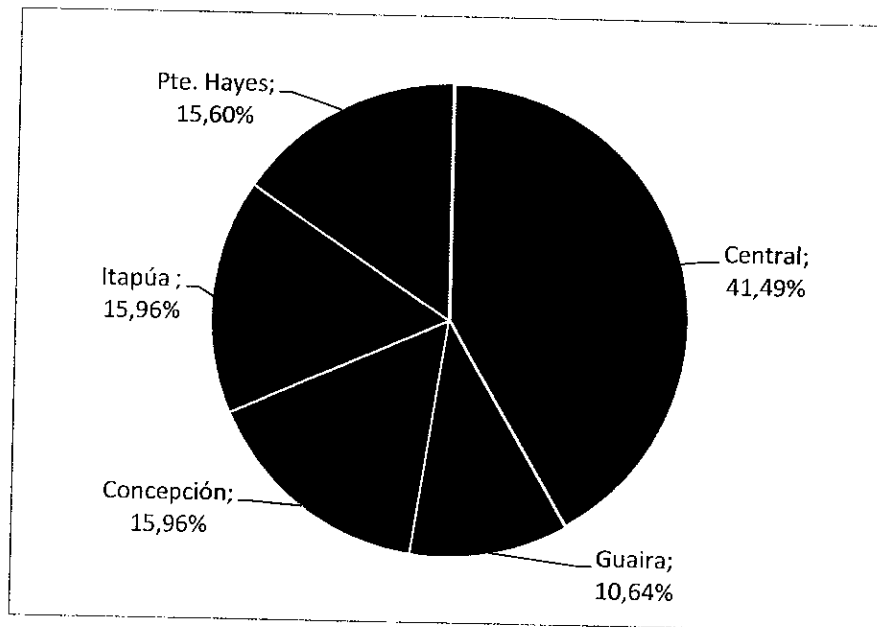


Gráfico 7: Mayo del 2018

**PORCENTAJE DE BENEFICIARIOS POR DEPARTAMENTOS EN EL
MES DE MAYO DEL 2018.**

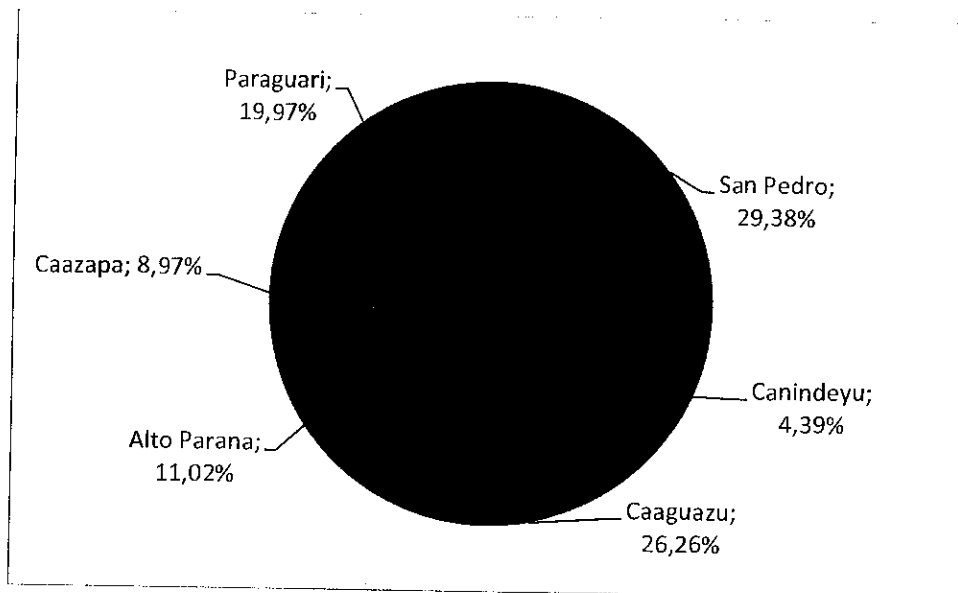
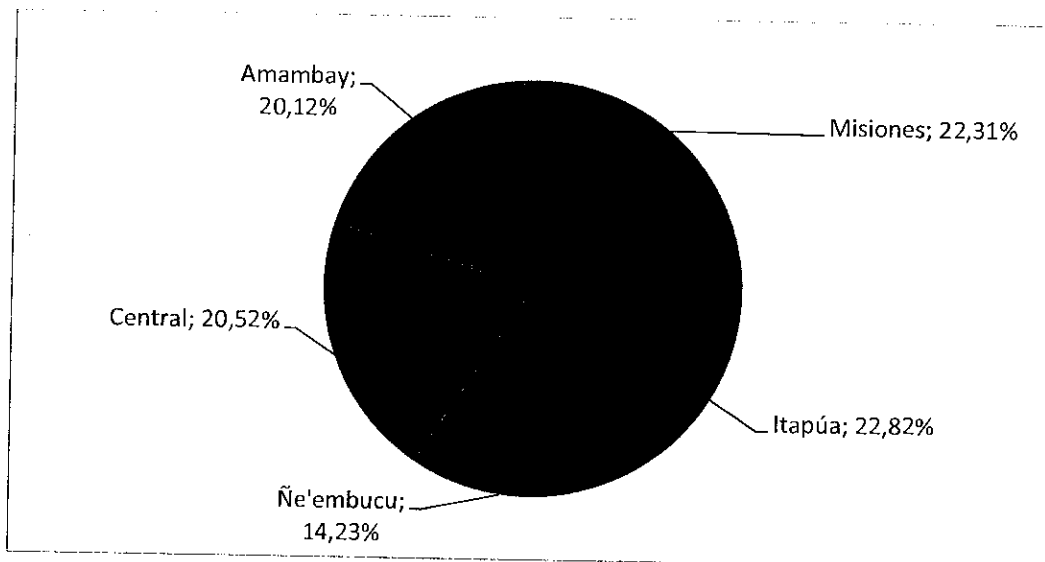


Gráfico 8: Junio del 2018

**PORCENTAJE DE BENEFICIARIOS POR DEPARTAMENTOS EN EL
MES DE JUNIO DEL 2018.**



Resumen de las inversiones y costos de Pollitos año 2018

Mes	Beneficiario	Cantidad de pollito parrillero	Costo/ Unitario	Costo total del pollitos
Abril	4.700	94.000	3.200	300.800.000
Mayo	6.786	135.720	3.200	434.304.000
Junio	3.514	70.280	3.200	224.896.000
TOTAL	15.000	300.000		960.000.000

Resumen de las inversiones y costos de Balanceados-año 2018

Mes	Beneficiarios	Cantidad de balanceado		Costos/ Bolsa		Costo total de balanceado	
		Iniciador	Crecimiento	Iniciador	Crecimiento	Iniciador	Crecimiento
Abril	4.700	3.760	5.640	64.800	60.100	243.648.000	338.964.000
Mayo	6.786	5.429	8.143	64.800	60.100	351.799.200	489.394.300
Junio	3514	2.811	4.217	64.800	60.100	182.152.800	253.441.700
TOTAL	15.000	12.000	18.000			777.600.000	1.081.800.000

Elaborado condatos proporcionados por CATET/DEAg y orden de compra

Actividades de Desarrolladas en 2018, conforme el Plan Operativo Anual

Metas: Insumos y equipos han adquiridos y distribuidos para beneficiar a 55.672 familias a junio/2018

Producto 1. Microproyectos productivos agroalimentarios implementados contando con una asistencia tecnica diferenciadas y apuntando a la produccion sostenible y diversificada de alimentos inocuos y de calidad en las fincas y de rubros de rentas agropecuarios

Actividad 4. Provision de insumos (pollitos y balanceados)

Entregas de las inversiones

Para la provisión de pollitos parrilleros se adjudicó a la empresa AGROMEN S.A y para el balanceado a la empresa CAMPOS DEL NORTE, con quienes se realizaron las gestiones para la entregas de los insumos a los beneficiarios del proyecto en los 14 departamentos, que se cumplió en su totalidad según el plan establecido, a continuación se detallan la entrega de insumos por departamentos:

Entrega de Pollitos y Balanceados- Proyecto PNUD 00091447

Ítem	Departamento	Cantidad				
		Beneficiarios	Pollitosparri lleros	Bal. Iniciador	Bal. Crecimiento	Total de Bolsas
1	Central	2.648	52.960	2.118	3.178	5.296
2	Guaira	500	10.000	400	600	1.000
3	Concepción	750	15.000	600	900	1.500
4	Villa Hayes	750	15.000	600	900	1.500
5	Itapúa	1.552	31.040	1.242	1.862	3.104
6	Canindeyú	298	5.960	238	358	596
7	San pedro	1.994	39.880	1.595	2.393	3.988
8	Alto Paraná	748	14.960	598	898	1.496
9	Caaguazú	1.782	35.640	1.426	2.138	3.564
10	Paraguari	1.355	27.100	1.084	1.626	2.710
11	Caazapá	609	12.180	487	731	1.218
12	Misiones	784	15.680	627	941	1.568
13	Ñeembucú	500	10.000	400	600	1.000
14	Amambay	730	14.600	584	876	1.460
	Total	15.000	300.000	12.000	18.000	30.000

Elaborado condatos proporcionados por CATET/DEAg

Actividad 5.

Monitoreo a la implementación de microproyectos productivos.

Se realizó el monitoreo en el momento de las entregas de los insumos a los beneficiarios del proyecto, en coordinación con los técnicos y el coordinador del CATET, (Coordinación de Apoyo Técnico y enlace para las transferencias), Gerente de cada CDA, (Centro de Desarrollo Agropecuario) y técnicos locales de la ALAT (Agencia Local de Asistencia técnica) de la DEAg, donde se observó una buena participación de los beneficiarios y autoridades locales y departamentales, lográndose la entrega total de los insumos previsto por el proyecto.

Así también se realizaron visitas a 256 fincas con el fin de verificar la situación de la implementación del proyecto, (Departamentos de Central, Caazapá, Caaguazú y Amambay), encontrándose que el 95% de los entrevistado disponen de una infraestructura rustica y en cuanto al manejo de los animales es de forma regular, la mayoría de los caso el destino final de los pollos será principalmente para el consumo familiar, siendo menor el porcentaje destinado para la venta.

El 70% de los beneficiarios visitados son mujeres ama de casa, en todas las visitas realizadas las familias valoran la contribución del proyecto en la alimentación familiar y la posibilidad de comercializar el excedente de la producción, aportando un ingreso adicional, lo que contribuye al fortalecimiento de la seguridad alimentaria y nutricional de las familias.

En lo referente a la asistencia técnica, en cada reunión de entregas de los pollitos a los beneficiarios se realizó una capacitación básica en el manejo y sanización de las aves, quedando posteriormente a cargo de los técnicos de las ALAT realizar el seguimiento.

En el cuadro siguiente se presenta el nivel de avance de las metas previstas para el periodo de Abril a Junio del 2018, dentro de la etapa de la fase III del proyecto.

ACTIVIDAD	METAS PREVISTAS	AVANCE ACTUAL
I. Asistencia Técnicas a las familias beneficiadas	15.000 familias campesinas, fueran capacitadas y asistidas hasta fines de Junio de 2018	Logrado Técnicos de la DEAg brindaron orientaciones técnicas sobre manejo de la cría de animales menores, momento de la entrega de los insumos.
4. Provisión de insumos (pollitos y balanceados)	Insumos (pollitos y balanceados) han sido adquiridos y distribuidos para beneficiar a 15.000 familias	Logrado 15.000 familias recibieron los insumos adquiridos de abril a junio del 2018
	Control de Calidad y fiscalización de las entregas	Logrado En todas las entregas de los insumos a las familias estuvieron presente técnicos de la DEAg y representantes del proyecto designados por el MAG, para la fiscalización y control de calidad de acuerdo a las especificaciones técnicas solicitadas por el proyecto
	Distribución de los insumos	Logrado 15.000 familias recibieron 300.000 pollitos y 12.000 bolsas de balanceado iniciador y 18.000 bolsas de crecimiento. En la oficina CATET/DEAg se disponen los documentos repaldatorios de las entregas de insumos a los beneficiarios (Acta de Recepción del Módulo/Proyecto y Acta de entrega y Recepción de bienes)
5. Monitoreo a la implementación de microproyectos productivos	Al menos el 100% del micro proyecto productivo apoyado son monitoreados en las propias fincas agropecuarias, a junio del 2018	Alcanzado parcialmente Los beneficiarios demicroproyectos productivos apoyados reciben capacitación técnica por técnicos de la Agencia de la DEAg, a través de reuniones, las visitas a nivel de finca lo realizan a las demandas del productor.

	10% de las familias beneficiadas con micro proyectos productivos son monitoreados	Alcanzado parcialmente 256 beneficiarios, entrevistados a nivel finca con el fin de verificar la situación del proyecto; encontrándose que la mayoría poseen una infraestructura rustica y en cuanto al manejo de los animales es de forma regular, la mayoría de los casos el destino final de los pollos será para el consumo familiar siendo en menor el porcentaje destinado para la venta. No se cumplió con la meta a razón del corto tiempo entre la entrega de los insumos y el término del proyecto. El acompañamiento de la ejecución del proyecto realiza el técnico de la DEAg.
7. Gerenciamiento, administración y control	Plan operativo 2014, 2015, 2016, 2017 y 2018 del proyecto implementados.	Logrado Según informes de años anteriores y lo que corresponde al periodo 2018
	Informes del Proyecto elaborado y presentados conforme al Plan de trabajo establecido	Logrado Informe del proyecto elaborado conforme al plan
	Informes de Auditoria del proyecto	Está en proceso de elaboración del informe final de auditoria, lo que corresponde al periodo 2017
8. Fortalecimiento Institucional del MAG/DEAg	Apoyo al MAG/DEAg para enfrentar la situación de emergencia en que se encuentra la Agricultura Familiar debido a las condiciones climáticas adversas Mediante la adquisición y provisión de vehículos	Logrado En el marco del proyecto, fueron adquiridos 14 camionetas para el apoyo logístico en la prestación de asistencia técnica, la distribución de suministros, el monitoreo y supervisión que son necesarios para asegurar que todas las familias de la Agricultura Familiar afectadas reciban los insumos asignados, el MAG pone a disposición de los diferentes equipos de trabajo.

Actividad 7. Gerenciamiento, Administración y Control

El proyecto cuenta con una Unidad Ejecutora integrada por una asistente administrativa y una auxiliar administrativa y un asesor técnico para la coordinación del proyecto, con el fin de apoyar la ejecución de las actividades programadas y el logro de los resultados esperados, establecidos en el documento del proyecto y los planes operativos anuales.

Al respecto una de las dificultades en este periodo de trabajo en el proyecto fue la renuncia de la asistente administrativa a partir del mes de abril y la auxiliar administrativa desde junio/2018, quienes facilitaban las gestiones para el apoyo logístico y administrativo, a fin de lograr el resultado esperado

4. EJECUCIÓN PRESUPUESTARIA

En el siguiente cuadro se presenta el resumen de la ejecución financiera desde el inicio del Proyecto hasta el 30 de junio del 2018, conforme a los reportes financieros (listado de gastos y CDR emitidos por el PNUD)

Resumen de Ejecución Financiera al 30 de junio/2018 en US\$

Items	Año 2014	Año 2015	Año 2016	Año 2017	Año 2018	Total ejecutado al 30/06/2018
Presupuesto	383.719,78	778.252,63	934.172,09	1.535.536,68	1.291.295,55	
Ejecutado	383.719,78	778.252,63	934.172,09	1.535.536,68	1.059.224,00	4.690.905,18
Saldo	0	0	0	0	232.071,55	
% de Ejecución	100%	100%	100%	100%	82%	

Ejecución al 30 de junio/2018

Ejecución presupuestaria 2018 por actividad

Actividades	US\$ ejecutado Enero al 30 de junio 2018	%
1 - Fort. Institucional (Auditoria)	127,36	0,01%
ACTIVIDAD 1 - Prestación a la Asistencia Técnica	19.760,00	1,87%
ACTIVIDAD 4 - Provisión de Insumos y Equipos	559.582,66	52,83%
ACTIVIDAD 5 - Monitoreo a la Implementación	5.155,59	0,49%
ACTIVIDAD 7 - Gerenciamiento y Administración	7.197,97	0,68%
ACTIVIDAD 8 - Fortalecimiento Institucional	467.400,42	44,13%
Total gastado	1.059.224,00	100,00%

Cuadro elaborado con datos del resumen de gastos -PNUD

5. RESULTADOS LOGRADOS PDR EL PROYECTO

A continuación se presenta Resultados de familias apoyadas con los microproyectos productivos, por Fases y por Años

Proyecto 91447 - Apoyo a la Producción de Alimentos por la Agricultura Familiar

RESULTADOS, POR FASES Y POR AÑOS

Tipos de microproyectos	Fase I		Fase II		Fase III		Rev 4		Rev 5	Rev 6	Fase III		Rev 6		Total
	2014	2015	Subtotal	2015	2016	Subtotal	2016	2017 (a)	2017 (b)	2017 (c)(*)	2017 (d)(*)	Subtotal	2018 (**)	Subtotal	
Fogones	29	983	1.012	303	828	1.131						0			2.143
Aves		573	573		856	856						0			48.357
Huertas		275	275			0		1.844	11.669	5.600	11.936	31.928	15.000	15.000	275
Maíz de ciclo precoz		100	100			0						0			100
Cebolla				210		210						0			210
Cerdos					177	177						0			177
Conservación de granos					64	64						0			64
Apicultura		35	35	30	88	118						0			177
Artesanía					15	15						0			153
Frutilla												0			15
Kit - Pulverizador, Insulfador, Mulching												215			215
Kit - Pulverizador, Insulfador												236			215
Kit - Pulverizador, Mulching												182			236
Kit - Mulching, Insulfado												8			182
Pulverizador												5			8
Insulfador												608			5
Mulching												83			608
Total	29	1.966	1.995	543	2.028	2.571	1.094	2.970	11.669	5.600	11.936	33.269	15.000	15.000	52.835

(*) En estas dos etapas las cantidades podrían tener pequeñas modificaciones por ajustes en los documentos de rendición, datos proporcionados por CATET/DEAg
 (***) Las familias recibieron balanceado Inicial (12.000 bolsas) y balanceado crecimiento (18.000 bolsas)


RESUMEN FAMILIAS BENEFICIARIAS POR AÑO

Años	Cantidad de Beneficiarios
2014/15	1.995
2015/16	2.571
2016/17	33.269
2.018	15.000
	52.835

De las 55.672 familias establecidas como meta en el proyecto, 52.835 beneficiarios recibieron capacitación, asistencia técnica, en microproyectos productivos, alcanzando un cumplimiento del 95%.

6. CONCLUSIÓN Y LECCIONES APRENDIDAS

- El proyecto es altamente valorado por las familias beneficiarias del proyecto, porque les permitió acceder a insumos y equipos para ejecutar sus microproyectos productivos.
- En este último año un gran aprendizaje es que el período de cierre debería enfocarse más en acompañamiento y evaluación final. En este caso se hicieron aún entregas de los kits para avicultura, y el tiempo ha sido corto para monitorear y evaluar el impacto de estas últimas entregas realizadas en las fincas familiares.
- Es importante también destacar como una lección aprendida que el mayor porcentaje de kits entregados a las familias fueron los insumos para producción de aves, lo que indica que es un rubro interesante y atractivo para las familias, porque no solamente representa la posibilidad de generar ingresos, sino también ayuda a fortalecer la seguridad alimentaria de sus familias, y por otro lado aprovechar los propios recursos de la finca para la alimentación en la etapa de terminación.



ANEXO

Cuadro 1: Primera de Etapa de entregas de pollitos a beneficiarios por departamento
(10/02/17 AL 24/02/17)

ITEM	DEPARTAMENTO	CANTIDAD DE BENEFICIARIOS	CANTIDAD DE POLLITOS
1	CENTRAL (ASUNCION)	720	15.000
2	SAN PEDRO(PANCHOLO)	413	10.000
3	PARAGUARÍ(ROQUE GONZALEZ)	190	5.000
4	PTE HAYES(VILLA HAYES)	180	8.000
5	CANINDEYÚ(MARACANA)	341	10.000
TOTAL		1.844	48.000

Cuadro 2: Segunda etapa de entregas de pollitos a beneficiarios por departamento
(23/03/17 al 04/08/17)

ITEM	LUGAR	CANTIDAD DE BENEFICIARIOS	CANTIDAD DE POLLITOS	CANTIDAD DE BALANCEADOS
1	ARROYITO - CONCEPCION	496	12.000	1.920
2	MARACANA - CANINDEYÚ	502	12.000	1.920
3	PANCHOLO - SAN PEDRO	416	12.000	1.920
4	MA. ANTONIA - PARAGUARÍ	303	10.000	1.600
5	ASUNCION - BAÑADO SUR	1265	40.000	6.400
6	ITA - CENTRAL	106	12.000	1.920
7	GUARAMBARE - CENTRAL	78	2.000	320
8	NATALIO - ITAPUA NORTE	392	12.000	1.920
9	B° CONSTITUCIÓN - CAAGUAZU	475	12.000	1.920
10	LIMA - SAN PEDRO	176	5.000	800
11	PARAGUARI	827	30.000	4.800
12	YABEBYRY - MISIONES	447	10.000	1.600
13	SAN IGNACIO - MISIONES	375	6.000	960
14	CARAPEGUA - PARAGUARI	203	8.000	1.280
15	LUQUE - CENTRAL	119	10.000	1.600
16	CARAYAO - CAAGUAZÚ OESTE	520	12.000	1.920

17	SAPUCAI - PARAGUARÍ	250	8.000	1.280
18	PIRAYÚ - PARAGUARÍ	279	8.000	1.280
19	ITAUGUÁ - CENTRAL	160	6.000	960
20	VILLA FLORIDA - MISIONES	299	11.000	1.420
21	CAPIIBARY - CANINDEYÚ	226	5.000	740
22	SAN ESTANISLAO - SAN PEDRO	700	17.000	2.720
23	SAN PEDRO	395	7.000	560
24	NUEVA GERMANIA - SAN PEDRO	187	4.200	336
25	LIBERACIÓN - SAN PEDRO	193	3.500	280
26	LIMA - SAN PEDRO	57	2.000	200
27	CAAGUAZÚ	412	8.500	680
28	LA PALOMA - CANINDEYÚ	200	5.000	400
29	ÑEMBY - CENTRAL	299	5.600	448
30	VILLA HAYES - BAJO CHACO	286	10.000	800
31	CAPIATÁ - CENTRAL	328	10.000	800
32	STA ROSA DEL AGUARAY - SAN PEDRO	170	5.600	448
33	CABALLERO - PARAGUARÍ	181	5.800	464
34	ESCOBAR - PARAGUARÍ	165	5.800	464
35	YAGUARON - PARAGUARÍ	182	6.000	480
TOTAL		11.669	339.000	47.560

Cuadro 3: Tercera etapa de entregas de pollitos a beneficiarios por departamento
(05/09/17 al 13/10/17)

ITEM	LUGAR	CANTIDAD DE BENEFICIARIOS	CANTIDAD DE POLLITOS	CANTIDAD DE BALANCEADOS
1	GUARAMBARÉ - CENTRAL	200	5.000	500
2	ITÁ - CENTRAL	400	10.000	1.000
3	ITAPÚA - ITAPUA	400	10.000	1.000
4	GUARAMBARÉ - CENTRAL	120	3.000	300
5	SAN PEDRO - SAN PEDRO	400	10.000	1.000
6	YAGUARON - PARAGUARI	320	8.000	800
7	ROQUE GONZALEZ - PARAGUARI	200	5.000	500
8	MA. ANTONIA - PARAGUARI	280	7.000	700
9	CAAPUCU - PARAGUARI	80	2.000	200
10	CAAZAPÁ - CAAZAPA	452	11.300	1.130
11	QUYQUYHÓ - PARAGUARI	200	5.000	500
12	CARAPEGUA - PARAGUARI	200	5.000	500
13	CAPIATÁ - CENTRAL	80	2.000	200
14	YPANÉ - CENTAL	80	2.000	200
15	LIMPIO - CENTRAL	40	1.000	200
16	GUARAMBARE - CENTRAL	40	1.000	200
17	VILLETA - CENTRAL	80	2.000	200
18	J.A. SALDIVAR - CENTRAL	80	2.000	200
19	JASY KAÑY - CANINDEYU	600	15.000	1.500
20	YPANÉ - CENTAL	120	3.000	300
		40	1.000	100
21	MBUYAPEY - PARAGUARI	200	5.000	500
22	PARAGUARÍ	480	12.000	1.200
23	LA COLMENA - PARAGUARI	160	4.000	400

[Handwritten signature]

[Handwritten signature]

24	YBYTYMÍ - PARAGUARI	120	3.000	300
25	TEBICUARYMÍ - PARAGUARI	228	5.700	570
TOTAL		5.600	140.000	14.200

Cuadro 4: Cuarta etapa de entrega de pollitos a beneficiarios por departamento (17/11/17 AL 13/12/17)

ITEM	LUGAR	CANTIDAD DE BENEFICIARIOS	CANTIDAD DE POLLITOS	CANTIDAD DE BALANCEADOS
1	VILLA HAYES - PTE HAYES	240	6.000	600
2	BENJAMIN ACEVAL - PTE HAYES	240	6.000	600
3	SAN ESTANISLAO - SAN PEDRO	600	15.000	1.500
4	SAN PEDRO DEL YCUAMANDYJÚ	600	15.000	1.500
5	YBYCUI - PARAGUARI	400	10.000	1.000
6	CNEL BOGADO - ITAPUA	920	23.000	2.300
7	BAÑADO NORTE - CENTRAL	1.600	40.000	4.000
8	CAAGUAZU - CAAGUAZU ESTE	120	3.000	300
9	CARAYAO - CAAGUAZU OESTE	360	9.000	900
10	CECILIO BAEZ - CAAGUAZU OESTE	80	2.000	200
11	MCAL. LOPEZ - CAAGUAZU	68	1.700	170
12	CONCEPCION	400	10.000	1.000
13	SAN JUAN BAUTISTA - MISIONES	400	10.000	1.000
14	ATYRA - COORDILLERA	120	3.000	300
15	JUAN DE MENA - COORDILLERA	120	3.000	300
16	SAN JOSE OBRERO - COORDILLERA	120	3.000	300
17	SANTA ELENA - COORDILLERA	120	3.000	300
18	VALENZUELA - COORDILLERA	120	3.000	300
19	JASY CAÑY - CANINDEYU	600	15.000	1.500
20	BAÑADO SUR - CENTRAL	1.400	35.000	3.500
21	M.R. ALONSO - CENTRAL	97	2.425	243

22	GUARAMBARE - CENTRAL	97	2.425	243
23	J. A. SALDIVAR - CENTRAL	97	2.425	243
24	NUEVA ITALIA - CENTRAL	97	2.425	243
25	LUQUE - CENTRAL	1.200	30.000	3.000
26	CAPIATA - CENTRAL	280	7.000	700
27	CAPIATA - CENTRAL	480	12.000	1.200
28	VILLARRICA - GUAIRA	380	9.500	950
29	CAAZAPA	380	9.500	950
30	CARAYAO - CAAGUAZU	200	5.000	500
TOTAL		11.936	298.400	29.842

Cuadro 6: Entregas de pollitos a las familias por departamento en el mes de abril del 2018.

DEPARTAMENTO	DISTRITO	Cantidad de beneficiarios	Balanceado iniciador (bolsas)	Balanceado crecimiento (bolsas)	Cantidad de pollitos
Central	Aregua	500	400	600	10.000
	Ita	850	680	1.020	17.000
	Luque	250	200	300	5.000
	Capiatá	350	280	420	7.000
Guaira	Villarrica	500	600	900	10.000
Concepción	Horqueta	500	400	600	10.000
	Belén	250	200	300	5.000
Itapúa Norte	Tomas R. Pereira, Cambyreta, Comisor	530	424	636	15.000
Itapúa Sur	Carmen del Paraná	220	176	264	
Pdte. Hayes	Villa Hayes	750	600	900	15.000
Total		4.700	3.760	5.640	94.000

Cuadro 7 : entrega de pollitos a familias por departamento en el mes de mayo del 2018

DEPARTAMENTO SAN PEDRO							
CDA: SAN PEDRO SUR							
Nº	Distritos	Organización	Cantidad de Familia	Cantida de Pollito	Cantidad bolsa iniciador	Cantidad bolsa Crecimiento	
1	Yrybucúá	Comité de Mujeres Nueva Esperanza	26	520	21	31	
2			52	1.040	42	62	
3		Coordinadora Distrital e Agricultura Familiar		41	820	33	49
4				52	1.040	42	62
5				30	600	24	36
6				52	1.040	42	62
7			SAN JOSE	31	620	25	37
8			JDAJU	28	560	22	34
9		MUJERES SAN JOSE OBRERD	24	480	19	29	
10		Comité 15 de Mayo	24	480	19	29	
11		Comité de Productores Maria Auxiliadora	26	520	21	31	
12		Comité de Productores/as Santo Domingo	27	540	22	32	
13		Comité Joaju	27	540	22	32	
14		DE MUJERES TEKDPORAVE REKAVD	26	520	21	31	
15		COMITÉ DE MUJERES SAN JOSE	16	320	13	19	
16		DE MUJERES SAN JOSE DBRERO	28	560	22	34	
17		1 DE MAYO	19	380	15	23	
18		Arroyo Tatacua Cue	169	3.380	135	203	
19		Comité de Mujeres San Isidro	81	1.620	65	97	
20		Comité Niño Salvador	59	1.180	47	71	
		TOTAL	838	16.760	670	1.006	
1	San Estanislao	Comité de Agricultores 12 de Junio	27	540	22	32	
2		Comité de Productores Tapiracuai	20	400	16	24	
3		Comité Virgen del Carmen	16	320	13	19	
4		Comité de Productores Agrícolas 13 de Marzo	25	500	20	30	
5		Comité de Mujeres Santa Veronica	18	360	14	22	
6		Comité de Mujeres Virgen del Carmen	15	300	12	18	
7		Comité de Mujeres Piña Poty	25	500	20	30	
8		Comité de Mujeres Maña Auxiliadora	12	240	10	14	
9		Comité San Sebastian	9	180	7	11	
10		Comité de Agricultores San Jorge	18	360	14	22	
11		Comité de Agricultores San Luis	36	720	29	43	
12		Comité de Productores Agropecuarios Kuarahy Rese	14	280	11	17	
13		Comité de Productores Oñondivepa	40	800	32	48	
		TOTAL	275	5.500	220	330	
1	Itacurubi del Rosario	Comité de Productores San Antonio de Padua	12	240	10	14	
2		Comité de Productores Virgen de Fatima	13	260	10	16	
3		Comité Vecinal de Desarrollo 6 de Julio	21	420	17	25	
4		Comité de Productores San Isidro	14	280	11	17	
5		DE DESARROLLO RAMOS KUE	24	480	19	29	
6		DE AGRICULTORES SAN CAYETANO	15	300	12	18	
7		DE MUJERES MARIA AUXILIADORA	19	380	15	23	
		TOTAL	118	2.360	94	142	
1	Gral. Elizardo Aquino	Comité de Agricultores San José	14	280	11	17	
2		DE Mujeres 15 De Mayo	23	460	18	28	
3		De Productoras Tajy Poty	12	240	10	14	
4		De Productoras Kuña Aty	13	260	10	16	
5		De Productoras Santa Apolonia	16	320	13	19	
6		De Productores NAHA'A OÑONDIVEPA	18	360	14	22	
7		De Productores San Cayetano	28	560	22	34	
8		De Productores Jazmin Poty	18	360	14	22	
9		De Productores Kuña Guapa	15	300	12	18	
10		De Productores Y Productoras San Agustín	23	460	18	28	
11		De Productores Joaihuapa	20	400	16	24	
		TOTAL	200	4.000	160	240	
1	Guayaibí	Comité de Mujeres San Rafael	25	500	20	30	
2		Comité de Mujeres San Miguel	19	380	15	23	
3		12 de Junio	11	220	9	13	
4		De Mujeres San Cayetano	20	400	16	24	
		TOTAL	75	1.500	60	90	
1	25 DE DICIEMBRE	Asociacion Distrital de Mujeres Agropecuarias Del Distrito de 25 de Diciembre					
			83	1.660	66	100	
		TOTAL CDA	1.589	31.780	1.271	1.907	

10,6%

CDA : SAN PEDRO NORTE							
Nº	Distritos	Organización	Cantidad de Familia	Cantida de Pollito	Cantidad bolsa iniciador	Cantidad bolsa Crecimiento	%
1	Gral. Resquin	Mujeres La Victoria de la Calle Quiindy	87	1.740	70	104	
2		Comunidad Naranjito					
		TOTAL	46	920	37	55	
1	Chore	Comité Oñondivepa	133	2.660	107	159	0,9%
2		Comité de Mujeres Santa Lucia	32	640	26	38	
3		Comité de Mujeres Ko'e Puahu	15	300	12	18	
4		Comité de Productores del Barrio San Isidro	23	460	18	28	
5		Comité de Mujeres Kuña Guapa	12	240	10	14	
6		Comité de Mujeres Unidas B	18	360	14	22	
		TOTAL	15	300	12	18	
1	Liberación	Comité de Mujeres Paraguayas	121	2.420	96	145	0,8%
2		Comité de Mujeres Santa Clara	25	500	20	30	
3		Comité de Mujeres ysyry	16	320	13	19	
4		Comité de Mujeres Nueva Esperanza	15	300	12	18	
5		Comité de Productores Agrícolas 15 de Mayo	21	420	17	25	
6		Comité La Humildad	12	240	10	14	
7		Comité Katupyry	20	400	16	24	
8		Comité de Mujeres San Roque	11	220	9	13	
9		Comité Nuevo Amanecer	9	180	7	11	
		TOTAL	22	440	18	26	
		TOTAL CDA	151	3.020	121	181	1,0%
			405	8.100	320	478	2,7%

DEPARTAMENTO CANINDEYU							
CDA: CANINDEYU							
Nº	Distritos	Organización	Cantidad de Familia	Cantida de Pollito	Cantidad bolsa iniciador	Cantidad bolsa Crecimiento	%
1	Curuguay	Comité de Mujeres Kuña Guapa	9	180	7	11	
2		Comité de Mujeres 15 de Mayo					
		TOTAL	19	380	15	23	0,1%
1	Yasy Cañy	Comité de Mujeres Nepytyvo rekavo	17	340	14	20	
2		Comité de Mujeres Nakarapua	17	340	14	20	
3		Comité de Mujeres San Jorge	30	600	24	36	
4		Comité de Productores 3 de Febrero	16	320	13	19	
5		Comité de Mujeres Nepytyvo Tapichape	16	320	13	19	
6		Comité de Mujeres Carro Cue	11	220	9	13	
7		Comité de Mujeres Santa María	14	280	11	17	
8		Comité de Mujeres María Auxiliadora	17	340	14	20	
9		Comité de Mujeres el Progreso	18	360	14	22	
10		Comité Sagrada Familia	10	200	8	12	
11		Comité de Santa Librada	10	200	8	12	
12		Comité de Productoras Madre Unidas	12	240	10	14	
13		Comité de Productores 19 de Marzo	20	400	16	24	
14		Comité de Madres Solidarias	16	320	13	19	
15		Comité de Mujeres Virgen de Fatima	15	300	12	18	
16	Comité de Productores San Jose	24	480	19	29		
17		Asoc de Productoras Agropecuarias 15 de Agosto	16	320	13	19	
		TOTAL	279	5.580	223	335	1,9%
		TOTAL CDA	298	5.960	238	358	2%

[Handwritten signature]

[Handwritten signature]

DEPARTAMENTO CAAGUAZU						
CDA: CAAGUAZU OESTE						
Nº	Distritos	Organización	Cantidad de Familia	Cantidad de Pollito	Cantidad bolsa iniciador	Cantidad bolsa Crecimiento
1	CORDNEL OVIEDO	Comité Mixto de Prod. Niño Jesús	20	400	16	24
2		Comité de Prod. 6 de Enero	15	300	12	18
3		Comité de Mujeres San Blas	10	200	8	12
4		Comité de Prod. Inmaculada Concepción	13	260	10	16
5		Comité Virgen del Carmen	10	200	8	12
6		Comité Nvo. Amanecer	25	500	20	30
7		Comité de Mujeres Santa Lucia	16	320	13	19
8		Comité de Mujeres Kuña Guapa	13	260	10	16
9		Comité de Prod. Divina Misericordia	11	220	9	13
10		Comité de Mujeres Joaju	11	220	9	13
11		Comité de Mujeres Calle Moreira	15	300	12	18
12		Comité de Prod. San Francisco	13	260	10	16
13		Comité María Auxiliadora	15	300	12	18
14		Comité Kuña Aty Virgen del Rosario	16	320	13	19
		Comité Inmaculada Concepción	11	220	9	13
		TOTAL	214	4.280	171	257
1	R.I. 3 CORRALES	Comité de Amas de Casa de Calle 12 Norte	14	280	11	17
2		Comité de Amas de Casa de Calle 12 Cruce	19	380	15	23
3		Comité de Prod. De Calle 18 Cerro Guy	19	380	15	23
4		Comité de Mujeres Calle 16 Tobatiry Lado Norte	15	300	12	18
5		Comité de Prod. De Calle 14 Tobatiry	15	300	12	18
6		Comité de Mujeres Calle 14	13	260	10	16
7		Comité de Productores Calle 6 Cruce	12	240	10	14
8		Comité de Prodc. Calle 4 Tacuary	13	260	10	16
9		Comité de Mujeres la Hogareña	17	340	14	20
		TOTAL	137	2.740	110	164
1	NUEVA LONDRES	Comité de Mujeres Unidas	17	340	14	20
2		Comité de Prod. La Esperanza	15	300	12	18
3		Comité Santa Isabel	14	280	11	17
4		Comité de Prod. Pro Desarrollo Barrio Guarani	11	220	9	13
		TOTAL	57	1.140	46	68
		TOTAL CDA	408	8.160	326	490

2,7%

CDA: CAAGUAZU ESTE

Nº	Distritos	Organización	Cantidad de Familia	Cantida de Pollito	Cantidad bolsa iniciador	Cantidad bolsa Crecimiento	%
1	CAAGUAZU	Comité de Fomento y Desarrollo San Pedro	20	400	16	24	2,9%
2		Comité Vecinos Unidos	52	1.040	42	62	
3		Comité de Mujeres de Guayakikua	16	320	13	19	
4		Comunidad Yacarei San Pedro	15	300	12	18	
5		Comité de Avicultores Sol Naciente	12	240	10	14	
6		Comité de Mujeres Nueva Esperanza	41	820	33	49	
7		Comité de Avicultores Vecinos Unidos	44	880	35	53	
8		Comité de Horticultores San Roque Poty	15	300	12	18	
9		Comité Nueva Esperanza	26	520	21	31	
10		Comité Mujeres Luchadoras	22	440	18	26	
11		Comité de Mujeres 4 de Mayo	11	220	9	13	
12		Comité de Agric. Yukyry San Roque	12	240	10	14	
13		Comité de Prod. Kokue Poty	13	260	10	16	
14		Comité de Prod. AGRIC. Aty Pyahu	10	200	8	12	
15		Comité de Prod. AGRIC. María Auxiliadora	13	260	10	16	
16		Comité Kuña Guapa	18	360	14	22	
17		Comité Kuña Aty	18	360	14	22	
18		Comité de Prod. San Miguel	10	200	8	12	
19		Comité Teko Porave Rekavo	12	240	10	14	
20		Comité de Prod. Mbokaja Poty	17	340	14	20	
21		Comité 8 de Diciembre	9	180	7	11	
22		Virgen del Carmen	13	260	10	16	
23		Nueva Esperanza	12	240	10	14	
		TOTAL	431	8.620	345	517	
1	YHU	Comité Nueva Estrella	13	260	10	16	
2		Comité de Prod. Nva. Esperanza	19	380	15	23	
3		Comité de Prod. 15 de Julio	11	220	9	13	
4		Comité de Prod. San Lorenzo	25	500	20	30	
5		Comité de Prod. 21 de Junio	23	460	18	28	
6		Comité Santa Rosa	21	420	17	25	
7		Comité de Prod. Santa Lucia	15	300	12	18	
8		Comité Santa Librada	11	220	9	13	
9		Comité de Prod. Kokue Poty	31	620	25	37	
10		Comité Nva Esperanza San Miguel	27	540	22	32	
11		Comité de Prod. Santo Domingo	21	420	17	25	
12		Comité de Prod. San Francisco de Asis	38	760	30	46	
13		Comité de Mujeres Santa Lucia	36	720	29	43	
14		Comité Central	19	380	15	23	
15		Comité de Prod. San Cayetano	53	1.060	42	64	
16		Comité María Auxiliadora	31	620	25	37	
17		ACPA María Auxiliadora	31	620	25	37	
18		Comité San Rafael	25	500	20	30	
19		Comité San Juan	32	640	26	38	
20		Comité de Mujeres Kuña Aty San Ramón	13	260	10	16	
21		Comité de Prod. Santa Lucia	26	520	21	31	
22		Comité El Progreso	26	520	21	31	
23		Comité Nueva Estrella	29	580	23	35	
24		Comité Santa Catalina de Siena	16	320	13	19	
25		Comité Kuña Katupyry	34	680	27	41	
26		Comité Costa Zavala	32	640	26	38	

TOTAL							
1	REPATRIACION	Asoc. De Organización de Mujeres de Culantrillo	658	13.160	526	790	4,4%
2		Comité Santa Lucia	100	2.000	80	120	
3		Comité San Miguel	11	220	9	13	
4		Comité de Prod. AGROP. El Progreso	53	1.060	42	64	
5		Comité de Prod. AGRIC. Oñondivepa	32	640	26	38	
6		Comité de Prod. San Ignacio	15	300	12	18	
7		Comité Koé Rory II	22	440	18	26	
TOTAL			245	4.900	196	294	1,6%
1	VAQUERIA	Comité San Juan	10	200	8	12	
2		Comité de Prod. San Francisca	19	380	15	23	
TOTAL			29	580	23	35	0,2%
1	JUAN M. FRUTOS	Ñamopu'a Oñondive	11	220	9	13	
TOTAL			11	220	9	13	0,1%
TOTAL CDA			1.374	27.480	1.099	1.649	

9,2%

DEPARTAMENTO ALTO PARANA							
CDA: ALTO PARANA							
Nº	Distritos	Organización	Cantidad de Familia	Cantida de Pollito	Cantidad bolsa iniciador	Cantidad bolsa crecimiento	%
1	JUAN E. OLEARY	Comité Ñepytyvo Rekavo	10	200	8	12	
2		Comité Nuevo Amanever	10	200	8	12	
3		Comité de Mujeres Niño Jesús	17	340	14	20	
4		Comité Kuña Pyapy Mbarete	19	380	15	23	
5		Comité Campo Verde	15	300	12	18	
6		Comité Santa Rosa	21	420	17	25	
7		Comité Manduara	12	240	10	14	
8		Comité Johaju	14	280	11	17	
9		Comité Nueva Esperanza	20	400	16	24	
10		Comité India Juliana	12	240	10	14	
11		Comité Tavarory	16	320	13	19	
12		Comité tekojoja	11	220	9	13	
13		Comité amas de Casa San Ramón	33	660	26	40	
14		Comité Kuña Guapa	14	280	11	17	
15		Comité San Isidro Norte	15	300	12	18	
16		Comité Santa Lucia	12	240	10	14	
17		Comité Tajy Poty	11	220	9	13	
18		Comité 25 de Agosto	19	380	15	23	
19		Comité de Mujeres Kuña Guapa	27	540	22	32	
20		Comité 8 de Diciembre	20	400	16	24	
21		Comité 2 de Diciembre	13	260	10	16	
22		Comité de Productores 8 de Diciembre	16	320	13	19	
23		Comité Kuña Karai Pyapy Mbarete	16	320	13	19	
24		Comité de Mujeres Productoras Compañía R.I 14 sur	13	260	10	16	
25		Asociación de Feriantes de Minga Guazú	107	2.140	86	128	
TOTAL			493	9.860	394	592	3,3%
1	MINGA GUAZU	Comité de Productores Agropecuario Rio Aca	9	180	7	11	
2		Comité de Productores Tembiapora	21	420	17	25	
3		Comité de Mujeres Ñande sy	32	640	26	38	
4		Comité de Mujeres Oñondivepa	14	280	11	17	
5		Comité de Agric. del Km 16	25	500	20	30	
6	Comité de Prod. San Francisco	15	300	12	18		
TOTAL			116	2.320	93	139	0,8%
1		Comité Aka Puave Rekavo	10	200	8	12	

2		Comité Nueva Esperanza	9	180	7	11	
3	JUAN MALLORQUIN	Comité San Juan Bautista	7	140	6	8	
4		Comité de Productores Maria Auxiliadora	6	120	5	7	
5		Comité Tajy Pora	9	180	7	11	
		TOTAL		41	820	33	49
1	LOS CEDRALES	Asociación de Productores Agropecuarios multiactiva San Isidro	28	560	22	34	
2		Asociación de Prod. Feriantes de los Cedrales	38	760	30	46	
3		Comité DE Productores San Jorge	10	200	8	12	
		TOTAL	76	1.520	61	91	0,5%
1	STA RITA	Comité Santa Helena	22	440	18	26	
		TOTAL	22	440	18	26	0,1%
		TOTAL GENERAL	748	14.960	598	898	5,0%

**DEPARTAMENTO CAAZAPA
CDA CAAZAPA**

Nº	Distritos	Organización	Cantidad de Familia	Cantidad de Pollitos	Cantidad Bolsa Iniciador	Cantidad Bolsa Crecimiento	%
1	San Juan Nepomuceno	Comité de Joaju Pyahu	13	260	10	16	
2		Comité de Productores/as El Progreso	11	220	9	13	
3		Comité de Productores Santa Teresita	15	300	12	18	
4		Comité de Mujeres Nuevo Amanecer	13	260	10	16	
5		Comité de Mujeres Torypape Nambaapo	17	340	14	20	
6		Comité de Productores Tekopyahu	18	360	14	22	
TOTAL			87	1.740	70	104	0,6%
1	Tavai	Comité de Agricultores San Lorenzo	24	480	19	29	
2		Comité de Mujeres Unidas de Caazapami	16	320	13	19	
3		Comité de Productoras Tekoporave Rekavo	18	360	14	22	
4		Comité Santa Librada	13	260	10	16	
5		Comité de Productores/as Tava Pora	12	240	10	14	
6		Comité Virgen de Fatima	18	360	14	22	
7		Comité Nuestra Señora de la Asuncion	20	400	16	24	
TOTAL			121	2.420	97	145	0,8%
1	Abai	Comité de Agricultores de Potrero Seco	26	520	21	31	0,2%
TOTAL			26	520	21	31	
1	Caazapa	Consejo de Desarrollo Comunitario de Taju de la Colonia Riachuelo	24	480	19	29	
2		Comité de Productores/as Agrícolas 1ro de Mayo	14	280	11	17	
3		Compañía San José Centro	26	520	21	31	
4		Comité de Productores/as San Cayetano de la Compañía Arroyo Porá	12	240	10	14	
5		Comité de Mujeres San Blas de la Compañía Arroyo Porá	10	200	8	12	
6		Consejo de Productores Ko'é Pyahu, de la Compañía Nanducú	9	180	7	11	
7		Comité de Productores Sagrado Corazón de Jesús de la Compañía Ihaneré	22	440	18	26	
8		Comité de Productores/as Guavirá Poty, Compañía Rosario Guavira	22	440	18	26	
9		Comité de Productores El Porvenir	20	400	16	24	
10		Comité de Productores San Miguel, Compañía Arroyo Porá	11	220	9	13	
11		Maria Auxiliadora De Mujeres Virgen del Rosario	9	180	7	11	
TOTAL			179	3.580	143	215	1,2%
1	Moises Bertoni	Comité de Mujeres 15 de Octubre, Compañía de Santa Teresita	23	460	18	28	
2		Consejo de Desarrollo Comunitario de San Carlos, Compañía San Carlos	39	780	31	47	
TOTAL			62	1.240	50	74	0,4%
1	Gral. Morinigo	Comité de Productores Pyapy Mbarete, de la Compañía Patiño	12	240	10	14	
TOTAL			12	240	10	14	0,1%
1	Buena Vista	Comité de Productores San Juan	13	260	10	16	
2		Comité de Productores San Juan, Compañía Yeroviá	13	260	10	16	
TOTAL			26	520	21	31	0,2%
1	Buena Vista	Comité de Productores/as Las Marias	14	280	11	17	
2		Comité de Productores del Asentamiento Nueva Esperanza	10	200	8	12	
3		Comité de Productores Tekojoja	14	280	11	17	

4	VIACIEL	Comité de Productores/as Curusu Isabel	10	200	8	12
5		Medalla Milagrosa	22	440	18	26
6		Zanja Pyta	10	200	8	12
7		Ko'e Poty	16	320	13	19
TOTAL			96	1.920	77	115
TOTAL CDA			609	12.180	487	731

0,6%

4,1%

DEPARTAMENTO PARAGUARI**CDA: PARAGUARI**

Nº	Distritos	Organización	Cantidad de Familia	Cantidad de Pollitos	Cantidad Bolsa Iniciador	Cantidad Bolsa Crecimiento
1	Yaguaron	Comité Kyrey Ha vy'apope	18	360	14	22
2		DE MUJERES BARRIO SAN JOSE	10	200	8	12
3		Comité de Agricultores Virgen Inmaculada Concepcion	3	60	2	4
TOTAL			31	620	25	37
1	Sapucaí	San Cayetano	26	520	21	31
2		Kuña Aty	13	260	10	16
3		San Miguel	30	600	24	36
4		Nueva Esperanza	20	400	16	24
5		Tajy Poty	17	340	14	20
6		San Miguel Cerro Roke	15	300	12	18
7		Virgen de Lourdes	10	200	8	12
8		Yariguaa	33	660	26	40
9		San Jose	24	480	19	29
10		San Antonio	24	480	19	29
11		San Francisco	25	500	20	30
12		Mbocaja	13	260	10	16
TOTAL			250	5.000	200	300
1	TEBICUARY MI	Comité de Productores San Cayetano	21	420	17	25
2		Comité Paso Barrero	25	500	20	30
3		Comité de Productores Techapyra	30	600	24	36
TOTAL			76	1.520	61	91
1	PARAGUARI	Comité de Agricultores Ñepytyvo	27	540	22	32
2		Comité de Agricultores Cerro Mbatovi	38	760	30	46
3		Comité de Productores Sandía Poty	37	740	30	44
4		Comité de Productores Rosa Mística	22	440	18	26
5		Comité de Productores Cristo Rey	27	540	22	32
6		Comité de Productores Barrio Virgen del Rosario	35	700	28	42
7		Comité de Productores Rosa María	15	300	12	18
8		Comision Vecinal Sagrado Corazon de Jesus	23	460	18	28
9		Comité de Productores Ko'e Rory	14	280	11	17
10		Comisión de Mujeres Barrio San Roque	22	440	18	26
11		Comisión de Mujeres Katupyry	14	280	11	17
12		Comité de Productores Ñepytyvo Dos	21	420	17	25
13		Comité de Productores San Miguel	17	340	14	20

0,2%

1,7%

0,5%

14	Comité de Productores San Ramon Km 92	14			
15	Comité de Mujeres Barrio San Jose	15	280	11	17
16	Comité de Productores Kokue Poty	15	300	12	18
17	Comité de Mujeres de la Colonia Jorge Lopez Moreira	15	300	12	18
18	Comité de Productores Calle Alón	12	240	10	14
19	Comité de Productores Vecinos Unidos	59	1.180	47	71
20	Comité de Productores Maria Auxiliadora	53	1.060	42	64
21	Comité de productores Corazon de Jesus	14	280	11	17
22	Comité de mujeres Productoras del Barrio los Guayabos	28	560	22	34
23	Comité de Productores Cerrito	27	540	22	32
24	Comité Ka'aguy Rory	20	400	16	24
25	Comité de Productores San Francisco	16	320	13	19
TOTAL		600	12.000	480	720
TOTAL CDA		957	19.140	766	1.148

4,0%

6,4%

CDA: YBYCUI						
Nº	Distritos	Organización	Cantidad de Familia	Cantidad de Familia	Cantidad Bolsa Iniciador	Cantidad Bolsa Crecimiento
1	Quiindy	Tacuary				
2		Comité integral	10	200	8	12
3		Comité San Cayetano	10	200	8	12
4		Comité Isla Cupe Progresa	10	200	8	12
5		Comité Virgen del Rosario	31	620	25	37
6		Comité San Juan Bosco	17	340	14	20
7		Comité San Francisco	15	300	12	18
8		Comité San Lorenzo	9	180	7	11
9		Comité 4 de Julio	10	200	8	12
10		Comité Inmaculada Concepción	20	400	16	24
11		Comité Santa Librada	20	400	16	24
12		Comité Virgen del Rosario	10	200	8	12
13		Comité Mujeres Activas	10	200	8	12
14		Comité de Madres Unidas	11	220	9	13
15		Comité de Mujeres de Mendietaqué	17	340	14	20
16		Comité San Francisco de Asís	9	180	7	11
17		Comité La Milagrosa	7	140	6	8
18		Comité Virgen de la Merced	12	240	10	14
19		Comité San Ramón	10	200	8	12
20		Comité Sagrada Familia	13	260	10	16
21		Comité Ñepytyvora	14	280	11	17
22		Comité Virgen del Carmen	14	280	11	17
			15	300	12	18

23	Comité 24 de Junio	11	220	9	13
24	Comité Kokue Pyahu	13	260	10	16
25	Comité 20 de Julio	15	300	12	18
26	Comité 24 de Octubre	22	440	18	26
27	Comité Ángel María	10	200	8	12
28	Comité 11 de Octubre	9	180	7	11
29	Caña de Azucar Sirope	14	280	11	17
30	Comité Tobatigua 2	10	200	8	12
TOTAL CDA		398	7.960	318	478

2,7%

2,7%

DEPARTAMENTO MISIONES						
CDA: MISIONES						
nº	Distrito	Organización	Cantidad de Familia	Cantidad de pollitos	Cantidad Bolsa Iniciador	Cantidad Bolsa Crecimiento
1	San Ignacio	Comité de Productores Tajy Poty	6	120	5	7
2		Comité Tres bocas	13	260	10	16
3		Comité de Agricultores Mbokajaty	13	260	10	16
4		Comité de Agricultores San José	13	260	10	16
5		Comité de Mujeres Nueva Esperanza	11	220	9	13
6		Comité de Agricultores 21 de Octubre	6	120	5	7
7		Comité Ka'a Joha 1	13	260	10	16
8		Comité Pyta'i	9	180	7	11
9		Comité Central 1	13	260	10	16
TOTAL			97	1.940	78	116
0,6%						
1	SANTA ROSA	EMILIO ACEVEDO	30	600	24	36
2		ITA PYPORE	15	300	12	18
3		ITA HUGUA	12	240	10	14
4		DE AGRICULTORES 29 DE SETIEMBRE SAN MIGUEL	12	240	10	14
5		ALCARAZ CUE	8	160	6	10
6		DE AGRICULTORES SAN ANTONIO	16	320	13	19
7		Comité de Productores Pikada Poty	8	160	6	10
8		Comité de Agricultores Obrero	11	220	9	13
TOTAL			112	2.240	90	134
0,7%						
1	San Juan Bautista	Comité de Productores/as 29 de Setiembre	19	380	15	23
2		Comité Virgen de Lourdes	32	640	26	38
3		Comité de Productores Koe Jù	8	160	6	10
4		Comité de Productores/as Ita Ju	30	600	24	36
5		Comité de Productores San Isidro	13	260	10	16
6		Comité de Productores Nepytyvo	16	320	13	19

		TOTAL	118	2.360	94	142	0,8%
1	Santa Maria	Comité de Productores Santa Librada	11	220	9	13	
2		Comité de Agricultores San Isidro Labrador					
3		Comité Kuarahy Rese	9	180	7	11	
4		Comité de Productores Sanja Cora	9	180	7	11	
5		Comité de Productores Santa Rita	10	200	8	12	
6		Comité de Productores Santa Rita	9	180	7	11	
7		Comité de Agricultores Ko'e Pyahu	19	380	15	23	
8		Comité de Productores 1ro de Mayo	16	320	13	19	
9		Comité de Productoras Tajy Poty	10	200	8	12	
		Comité de Productores/as San Antonio	14	280	11	17	
		TOTAL	107	2.140	86	128	0,7%
		TOTAL	434	8.680	347	521	2,89%

Cuadro 8: Entregas de pollitos a las familias por departamento en el mes de junio del 2018.

DEPARTAMENTO DE MISIONES					
CDA MISIONES					
ITEM	ORGANIZACIÓN	CANTIDAD DE BENEFICIARIOS	CANTIDAD DE POLLITOS	INICIADOR	CRECIMIENTO
1	ASO DISTRITAL DE PEQUEÑOS PRODUC DE SANTIAGO	175	3.500	140	210
2	ASO DISTRITAL DE PEQUEÑOS PRODUC DE SAN PATRICIO	175	3.500	140	210
TOTALES		350	7.000	280	420

DEPARTAMENTO CENTRAL					
CDA CENTRAL - ITA					
ITEM	NOMBRE DEL COMITÉ	CANTIDAD DE BENEFICIARIOS	CANTIDAD DE POLLITOS	INICIADOR	CRECIMIENTO
1	KUÑA RETIA'E	82	1.640	66	98
2	MUJERES UNIDAS	58	1.160	46	70
3	VIRGEN DE CAACUPE	32	640	26	38
4	MARIA AUXILIADORA	43	860	34	52
5	YKUA ÑU	38	760	30	46
6	NUEVA ESPERANZA	74	1.480	59	89
7	KUÑA KATUPYRY	49	980	39	59
8	KOKUE POTY	66	1.320	53	79
9	COMISIÓN VECINAL ITA POTRERO	72	1.440	58	86
10	SAN MIGUEL	76	1.520	61	91
11	LA ESPERANZA	25	500	20	30
12	15 DE MAYO	31	620	25	37
13	SAN MIGUEL ARCANGEL	21	420	17	25
15	SAN BENITO	14	280	11	17
16	NUEVA ESPERANZA	40	800	32	48
TOTALES		721	14.420	577	865

DEPARTAMENTD DE ITAPUA						
CDA-ITAPUA NORTE						
Item	Distrito	Comité	Socios	Pollitos	Iniciador	Crecimiento
1	Capitan Mza	Virgen de Fatima	29	580	23	35
2		Comité de Productores Caacupemi	18	360	14	22
3		Comité de productores San Antonio	17	340	14	20
	Sub total		64	1280	51	77
4	Carlos Antonio Lopez	Comité Mujeres san Jose Obrero	10	200	8	12
5		Comité de prod. Agrop. Santa Clara de Asis	37	740	30	44
6		Comité de Mujeres Oñondivepa	28	560	22	34
	Sub total		75	1500	60	90
7	Edelira	Comité de Mujeres Ñopytyvora	17	340	14	20
	Sub total		17	340	14	20
8	Mayor Otaño	Comité agrop. San Cayetano	13	260	10	16
9		Comité de Prod. Agrop. San Nicolas	36	720	29	43
	Sub total		49	980	39	59
10	Natalio	Comité San roque	12	240	10	14
11		Comision de mujeres Kuña Aty	10	200	8	12
	Sub total		22	440	18	26
12	Tomas Romero Pereira	Comité de Mujeres Unidas	22	440	18	26
	Sub total		22	440	18	26
13	Yatytay	Comité de Mujeres	17	340	14	20
	Sub total		17	340	14	20
		Total general	266	5.320	213	319

CDA ITAPUA SUR

Item	Distrito	Comité	Socios	Pollitos	Crecimiento
1	San Cosme y Damian	Prod. Kokue Poty	23	460	28
2		Mujeres Virgen de Fatima	10	200	12
3		Horticultores Rory	15	300	18
4		Prod. Atinguy en desarrollo	23	460	28
5		Pequeños Prod. Calle 1	25	500	30
6		Comunidad Indigena Pindo	25	500	30
7		Koe Pyahu	12	240	14
	Sub total		133	2660	160
8	Carmen del Parana	San Isidro	21	420	25
9		Caraguata	8	160	10
10		Hugua Kare	10	200	12
	Sub total		39	780	47
11	Gral. Artigas	Santa Librada	26	520	31
12		Prod. Mandioca y Otros Rubros	33	660	40
13		Agricultores Potrero Duarte	26	520	31
14		Agricultores Tajy Poty	20	400	24
15		Agricultores Jeikoraverekavo	26	520	31
16		Prod. Agrícolas	19	380	23
17		Prod. Ñu Guazu	16	320	19
18		Mujeres la Esperanza	14	280	17
19		Agricultores Primavera	22	440	26
	Sub total		202	4040	242
20	Fram	Prod. San Antonio	19	380	23
21		Prod. Potrero Ybate	16	320	19
	Sub total		35	700	42
22	Nueva Alborada	Frutihortícola Nuevo Amanecer	50	1000	60
23		Organización Comité Orquidofilos	12	240	14
24		Organización Mujeres Emprendedoras	19	380	23
	Sub total		81	1620	97
25	Cnel. Bogado	San Roque Antequera	23	460	28
26		San Luis Gonzaga	10	200	12
27		Comité Ñepytyvo	13	260	16
	Sub total		46	920	55
		TOTAL	536	10720	643

DEPARTAMENTO DE ÑE'EMBUCU

CDA ÑE'EMBUCU

Item	Distrito	Comité	Socios	Pollitos	Iniciador	Crecimiento
1	DESMOCHADOS	COMITÉ DE PRODUCTORES SAN ANTONIO	20	400	16	24
2		COMISIÓN SAN JUAN BAUTISTA	8	160	6	10
3		COMITÉ SAN RAFAEL	8	160	6	10
4		COMITÉ DE PRODUCTORES GUA VIRA POTY	14	280	11	17
5		COMITÉ DE PRODUCTORES CURUPA Y	14	280	11	17
6	GENERAL DIAZ	COMITÉ KO'EJU	11	220	9	13
7		COMITÉ 8 DE DICIEMBRE	17	340	14	20
8		COMITÉ MUJERES 26 DE ENERO	17	340	14	20
9		COMITÉ PRODUCTORES SAN RAMON	21	420	17	25
10		COMITÉ ARROYITO	13	260	10	16
11	HUMAITA	COMITÉ 11 DE NOVIEMBRE	8	160	6	10
12		COMITÉ LA ESPERANZA	14	280	11	17
13		COMITÉ 12 DE JULIO	14	280	11	17
14	SAN JUAN ÑEEMBUCU	COMITÉ DE PRODUCTORES MARIA AUXILIADORA	11	220	9	13
15		COMITÉ DE PRODUCTORES PYAPY MBARETE	34	680	27	41
16		COMITÉ DE PRODUCTORES ÑEPYTYVO REKAVO	12	240	10	14
17		COMITÉ DE PRODUCTORES SAN FRANCISCO	19	380	15	23
18		COMITÉ DE PRODUCTORES KUÑA RORY	39	780	31	47
19		COMITÉ DE PRODUCTORES SAN CAYETANO	8	160	6	10
20		COMISIÓN 30 DE NOVIEMBRE	46	920	37	55
21		COMITÉ MARIA AUXILIADORA	81	1620	65	97
22	VILLALBIN	COMISIÓN ÑEMITY	35	700	28	42
23		COMITÉ SAN MIGUEL	11	220	9	13
24		COMITÉ POTRERO BOCA	15	300	12	18
25		COMITÉ SAN LUCAS	10	200	8	12
TOTAL			500	10.000	400	600

DEPARTAMENTO DE AMAMBAY
CDA AMAMBAY

ITEM	DISTRITO	NOMBRE DEL COMITÉ	CANTIDAD DE BENEFICIARIOS	CANTIDAD DE POLLITOS	INICIADOR X BOLSA	CRECIMIENTO X BOLSA
1		COMITÉ PU'A PYAHU	26	520	21	31
2		COMITÉ SAN ANTONIO	15	300	12	18
3		COMITÉ VICTORIA GUAZU 2° ZONA	11	220	9	13
4		COMITÉ AGRICOLA SAN MIGUEL	30	600	24	36
5		COMITÉ DE MUJERES SAN BLAS	17	340	14	20
6		COMITÉ 1° DE MAYO	11	220	9	13
7		COMITÉ FAMILIA UNIDA	14	280	11	17
8		COMITÉ UNIVERSAL	10	200	8	12
9	PEDRO JUAN CABALLERO	COMITÉ PY'A RORY	12	240	10	14
10		COMITÉ CERRO CORA'1 1	11	220	9	13
11		COMITÉ CERRO CORA'1 2	8	160	6	10
12		COMITÉ VIRGEN DEL ROSARIO	20	400	16	24
13		COMITÉ JEPAYRA	10	200	8	12
14		COMITÉ CHOKOKUE ÑETETE	20	400	16	24
15		COMITÉ CAPIVARY	10	200	8	12
16		COMITÉ SAN ISIDRO	15	300	12	18
17		COMITÉ SANTA CLARA	19	380	15	23
18	SANJA PYTA	COMITÉ POTRERO'1	9	180	7	11
19		COMITÉ LA ESPERANZA	30	600	24	36
20	KARAPA'1	COMITÉ SAN JOSE OBRERO	33	660	26	40
21		COMITÉ SAN ISIDRO LABRADOR	34	680	27	41
22		COMITÉ DE APICULTORES DE KARAPAI	23	460	18	28
23	BELLA VISTA	COM. IND. CERRO AKANGUE	81	1.620	65	97
24		COMITÉ APA POTY	24	480	19	29
25		COMITÉ DE PRODUCTORES AGRICOLAS MANTA POTRERO	29	580	23	35
26		COMITÉ MARISCAL López 3° SECCION	48	960	38	58
27	CAPITAN BADO	COMITÉ 8 DE DICIEMBRE	38	760	30	46
28		COMITÉ 1 DE MAYO	50	1.000	40	60
29		COMITÉ DE PRODUCTORES AGROPECUARIOS MARIA AUXILIADORA	49	980	39	59
TOTALES			707	14.140	566	848

PLANILLA DE SEGUIMIENTOS y EVALUACION
 PROYECTO 91447 - MAG /PNUD

AÑO 2017 / 2018

1. Nombre de la organización y/o individual: *San Cayetano*

Departamento	<i>Cazapa</i>
Distrito	<i>Cazapa</i>
Compañía	<i>Grupo Poma</i>
Asentamiento	
Colonia	

2. Técnico responsable: *Wilfredo Espinola Mendez*

3. Proyecto a verificar Etapa actual del Proyecto

Producción: <i>aves</i>	Inicial:
Consumo: <input checked="" type="checkbox"/>	Infraestructura: <i>inexistente</i>
Venta:	Sanitación: <i>buena</i>
Otros:	Consumo: <input checked="" type="checkbox"/>
	Comercialización: <input type="checkbox"/>
	Otros:

4. Descripción de la Etapa Actual:

- a. *25 día de la entrega*
- b.
- c.

5. Actividades de apoyo técnico realizado por el técnico local:

- a. *recibir capacitación a la entrega de pollitos*
- b. *hacer 15 reuniones realizara visitas a finca*
- c.

6. Beneficiarios de la Organización:

	Nombre y apellido	C.I.P. N°
1	<i>Juan Poma</i>	
2	<i>Elvio Morales</i>	<i>1.567.408</i>
3	<i>Morismo Morales</i>	<i>1074 676</i>
4	<i>Carlos A Lopez</i>	<i>2.900.300</i>
5	<i>Elitrona Garay</i>	<i>5318.339</i>
6	<i>Paloma Ferrera</i>	<i>2924 025</i>
7	<i>Enio Recalde</i>	<i>3.720.828</i>
8	<i>Silvio Gimenez</i>	<i>1785.105</i>
9	<i>Marina Morales</i>	<i>2938.662</i>
10	<i>Glady Recalde</i>	<i>1864.247</i>
11	<i>Gladio Ferrera</i>	<i>1637 097</i>
12	<i>Perla (casado) Medina Morales</i>	<i>2.825 700</i>
13		<i>4312.225</i>
14		
15		
16		
17		
18		

[Handwritten signature]

[Handwritten signature]

**PLANILLA DE SEGUIMIENTOS y EVALUACION
PROYECTO 91447 - MAG / PNUD**

AÑO 2017 / 2018

1. Nombre de la organización y/o individual: Comité Democrático Niño

Departamento	<u>Craza</u>
Distrito	<u>S. Juan Nepomuceno</u>
Compañía	<u>D. San Antonio</u>
Asentamiento	<u>comité Democrático Niño</u>
Colonia	

2. Técnico responsable: Ing. Nancy Cabrera

3. Proyecto a verificar Etapa actual del Proyecto

Producción: <u>redes</u>	Inicial:
Consumo: <u>si</u>	Infraestructura: <u>puerico</u>
Venta:	Sanitación: <u>basica</u>
Otros:	Consumo: <u>si</u>
	Comercialización:
	Otros:

4. Descripción de la Etapa Actual:

- a. 22 días de la entrega
- b.
- c.

5. Actividades de apoyo técnico realizado por el técnico local:

- a. recibio capacitación en la entrega de los folletos
- b.
- c.

6. Beneficiarios de la Organización:

	Nombre y apellido	C.I.P. N°
1	<u>Miriam Chavez</u>	<u>3.676.297</u>
2	<u>Marta Gonzalez</u>	<u>1.801.062</u>
3	<u>Olga Medina</u>	<u>4.216.494</u>
4	<u>Maria Cristina Pinto de Rojas</u>	<u>2.281.565</u>
5	<u>Aurelia Gonzalez</u>	<u>2.156.346</u>
6	<u>Francisca Roldán Zorrilla</u>	<u>824.769</u>
7		
8		
9		
10		
11		
12		
13		
14		
15		
16		
17		
18		


[Handwritten signature]

[Handwritten signature]

ENTREGA DE POLLITOS 2017
PRIMERA ETAPA (10/02/17 AL 24/02/17)

ITEM	LUGAR	CANTIDAD DE BENEFICIARIOS	CANTIDAD DE POLLITOS	CANTIDAD DE BALANCEADO	FECHA DE ENTREGA
1	ASUNCION - BAÑADO NORTE	720	15.000	DAAF	10/02/2017
2	PANCHOLO - SAN PEDRO	413	10.000	DAAF	10/02/2017
3	ROQUE GONZALEZ	190	5.000	DAAF	10/02/2017
4	VILLA HAYES	180	8.000	DAAF	14/02/2017
5	MARACANA	341	10.000	DAAF	24/02/2017
TOTAL		1.844	48.000		


[Handwritten signature]

[Handwritten initials]
 Econ. Sonia


ENTREGA DE POLLITOS 2017
SEGUNDA ETAPA (23/03/17 AL 04/08/17)



ITEM	LUGAR	CANTIDAD DE BENEFICIARIOS	CANTIDAD DE POLLITOS	CANTIDAD DE BALANCEADO	FECHA DE ENTREGA
1	ARROYITO	496	12.000	1920	23/03/2017
2	MARACANA	502	12.000	1920	22/03/2017
3	PANCHOLO - SAN PEDRO	416	12.000	1920	23/03/2017
4	COLONIA MA. ANTONIA	303	10.000	-	23/03/2017
5	ASUNCION - BAÑADO SUR	1265	40.000	1600 (*)	
6	ITA	106	12.000	6400	19/04/2017
7	GUARAMBARE	78	2.000	1920	27/04/2017
8	NATALIO	392	12.000	320	03/05/2017
9	CAAGUAZU - 8° CONSTITUCIÓN	475	12.000	1920	04/05/2017
10	LIMA - SAN PEDRO	176	5.000	800	17/05/2017
11	PARAGUARI	827	30.000	4800	19/05/2017
12	YABEBYRY	447	10.000	400	23/05/2017
				1200 (*)	14/06/2017
13	SAN IGNACIO	375	6.000	-	16/06/2017
14	CARAPEGUA	203	8.000	960 (*)	
15	LUQUE	119	10.000	1280	20/06/2017
				1095	20/06/2017
				505 (*)	
16	CARAYAO	520	12.000	-	28/06/2017
				1920 (*)	
17	SAPUCAI	250	8.000	-	28/06/2017
				1280 (*)	
18	PIRAYÚ	279	8.000	-	30/06/2017
				1280 (*)	
19	ITAUGUÁ	160	6.000	-	30/06/2017
				960 (*)	
20	VILLA FLORIDA	299	11.000	-	07/07/2017
				1420 (*)	
21	CAPIIBARY	226	5.000	-	07/07/2017
				740 (*)	
22	SANTANI	700	17.000	2040	07/07/2017
				680 (*)	
23	SAN PEDRO	395	7.000	280	12/07/2017
				280 (*)	
24	NUEVA GERMANIA	187	4.200	168	12/07/2017
				168 (*)	
25	LIBERACIÓN	193	3.500	140	13/07/2017
				140 (*)	
26	LIMA - SAN PEDRO	57	2.000	118	14/07/2017
				42 (*)	
27	CAAGUAZÚ	412	8.500	680	14/07/2017
28	CANINDEYÚ - LA PALOMA	200	5.000	400	19/07/2017
29	NEMBY - CENTRAL	299	5.600	448	21/07/2017

[Handwritten signature]



30	VILLA HAYES	286	10.000	800	26/07/2017
31	CAPIATÁ	328	10.000	800	28/07/2017
32	SANTA ROSA DEL AGUARAY	170	5.600	448	28/07/2017
33	CABALLERO	181	5.800	464	04/08/2017
34	ESCOBAR	165	5.800	464	04/08/2017
35	YAGUARON	182	6.000	480	04/08/2017
TOTALES		11.669	339.000	34.345	

(*) : Balanceados proveídos por IICA




MINISTERIO DE AGRICULTURA Y GANADERÍA
DIRECCIÓN DE EXTENSIÓN AGRARIA
ECON. Sonia A. Rolón

ENTREGA DE POLLITOS 2017

TERCERA ETAPA (05/09/17 AL 13/10/17)

ITEM	LUGAR	CANTIDAD DE BENEFICIARIOS	CANTIDAD DE POLLITOS	CANTIDAD DE BALANCEADO	FECHA DE ENTREGA
1	GUARAMBARÉ	200	5.000	500	05/09/2017
2	ITÁ	400	10.000	1000	06/09/2017
3	ITAPÚA	400	10.000	1000	08/09/2017
4	GUARAMBARÉ	120	3.000	300	19/09/2017
5	SAN PEDRO	400	10.000	1000	20/09/2017
6	YAGUARON	320	8.000	800	22/09/2017
7	ROQUE GONZALEZ	200	5.000	500	22/09/2017
8	MA. ANTONIA	280	7.000	700	22/09/2017
9	CAAPUCU	80	2.000	200	22/09/2017
10	CAAZAPÁ	452	11.300	1130	27/09/2017
11	QUYQUYHÓ	200	5.000	500	30/09/2017
12	CARAPEGUA	200	5.000	500	30/09/2017
13	CAPIATÁ	80	2.000	200	04/10/2017
14	YPANÉ	80	2.000	200	04/10/2017
15	LIMPIO	40	1.000	100	04/10/2017
16	GUARAMBARE	40	1.000	100	04/10/2017
17	VILLETA	80	2.000	200	04/10/2017
18	J.A. SALDIVAR	80	2.000	200	04/10/2017
19	JASY KAÑY	600	15.000	1500	06/10/2017
20	YPANÉ	120	3.000	300	11/10/2017
		40	1.000	100	11/10/2017
21	MBUYAPEY	200	5.000	500	13/10/2017
22	PARAGUARÍ	480	12.000	1200	13/10/2017
23	LA COLMENA	160	4.000	400	13/10/2017
24	YBYTYMÍ	120	3.000	300	13/10/2017
25	TEBICUARYMÍ	228	5.700	570	13/10/2017
TOTAL		5.600	140.000	14.000	

[Handwritten signature]



[Handwritten signature]
 Sonja A. Roló.



**AUTORIDADES Y TÉCNICOS LOCALES
EN LA ENTREGA DE POLLITOS**



**PRODUCTORAS BENEFICIARIAS
DEL PROYECTO**



**TÉCNICOS REGISTRANDO
DOCUMENTACIONES DE LOS
BENEFICIARIOS DEL PROYECTO**




**PRODUCTORES/AS BENEFICIARIAS
DEL PROYECTO**



**PRODUCTORAS BENEFICIARIAS
DEL PROYECTO**



**PRODUCTORAS BENEFICIARIAS
DEL PROYECTO**



**DIFERENTES TIPOS DE GALLINERO
DE PRODUCTORES BENEFICIARIOS
DEL PROYECTO**